

ITM. / ART. 1434695

MFR# 9M215U5P2

Leather Power Reclining Sectional

Ensemble modulaire en cuir à inclinaison motorisée


Sofá seccional reclinable de piel con sistema eléctrico



# Assembly Instructions

## Instructions d'assemblage

## Instrucciones de ensamble



**IMPORTANT,** RETAIN FOR FUTURE REFERENCE: READ CAREFULLY  
For more information, visit: [www.northridge-home.com](http://www.northridge-home.com)

**IMPORTANT,** À CONSERVER POUR DE FUTURS BESOINS  
DE RÉFÉRENCE : À LIRE SOIGNEUSEMENT  
Pour en savoir plus, visiter le [www.northridge-home.com](http://www.northridge-home.com)



**IMPORTANTE:** CONSERVE PARA FUTURA REFERENCIA. LEA  
CUIDADOSAMENTE  
Para más información, visite: [www.northridge-home.com](http://www.northridge-home.com)

For parts or customer service call: **1-866-387-8065**

Or email: [info@northridge-home.com](mailto:info@northridge-home.com)

(English, French and Spanish languages spoken)

Monday-Friday 8am - 8pm (EST).

Telephone number is only valid in the United States and Canada.

Pièces et service à la clientèle : **1-866-387-8065**

Courriel : [info@northridge-home.com](mailto:info@northridge-home.com)

(Anglais, français et espagnol)

Du lundi au vendredi : de 8 h à 20 h (HNE).

Ce numéro de téléphone n'est valide qu'aux États-Unis et au Canada.

Para solicitar piezas o hablar con un representante  
de atención al cliente, llame al **1-866-387-8065**

Correo electrónico: [info@northridge-home.com](mailto:info@northridge-home.com)

(Atención en español, inglés y francés)

De lunes a viernes, de 8am - 8pm., hora del este.

El número es válido solamente en los Estados Unidos y Canadá.

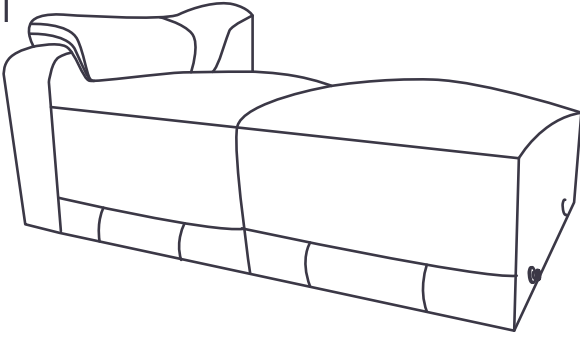
Telefono no válido en Mexico.

**WARNING:** Small parts choking hazard

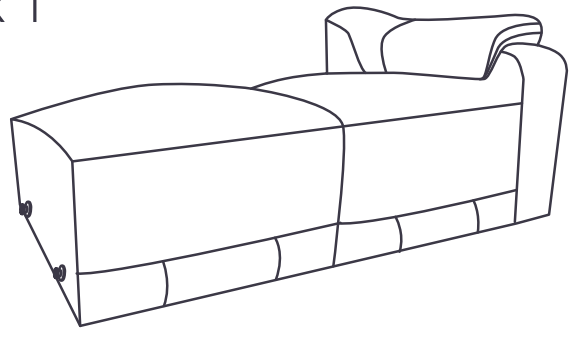
**AVERTISSEMENT :** Risque d'étouffement – Comprend de petites pièces

**ADVERTENCIA:** Piezas pequeñas. Riesgo de asfixia.

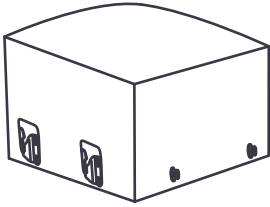
A x 1




B x 1




C x 1



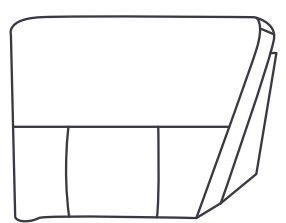
D x 1



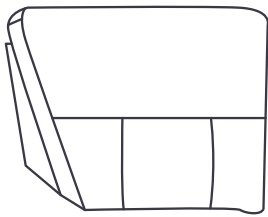
E x 1




F x 1




G x 1



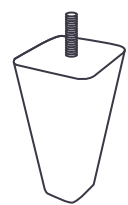
H x 1



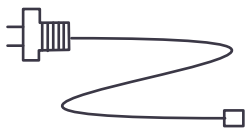
I x 1



J x 11



K x 2




L x 2



M x 8



N x 1



O x 11



### Caution

Do not allow children to play on this piece of furniture, or operate the mechanism. Leg rest folds down upon closing, possibly causing injury. Always leave in an upright and closed position and keep hands and feet clear of mechanism. Only the occupant should operate it.

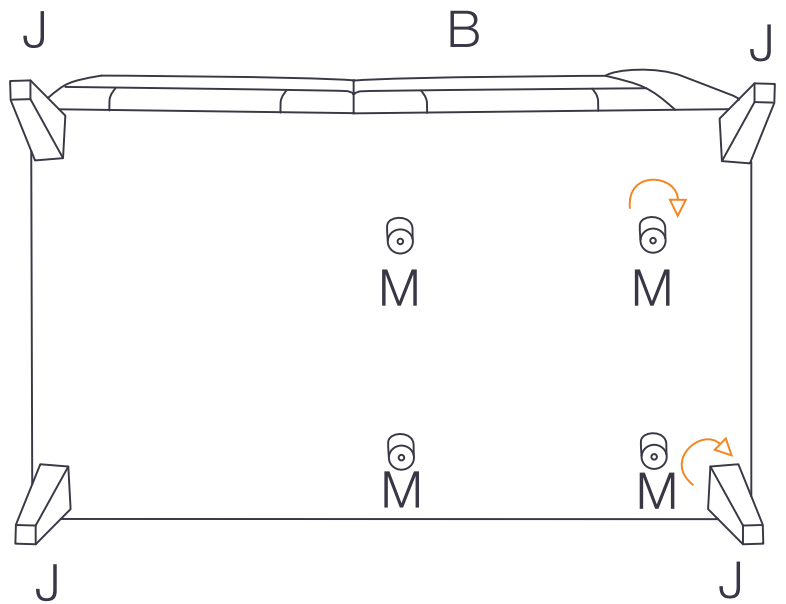
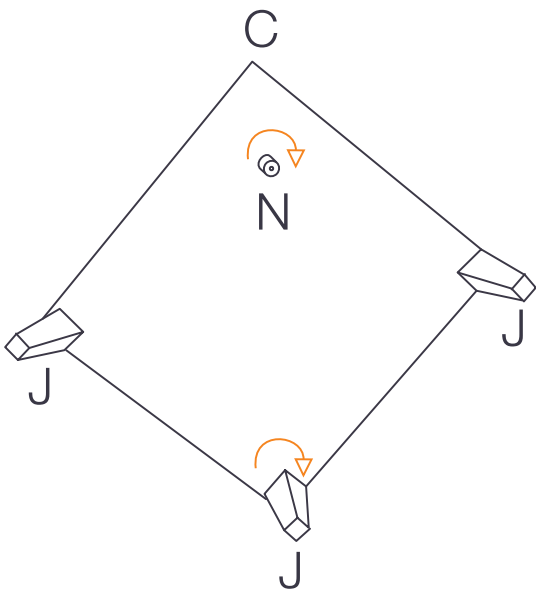
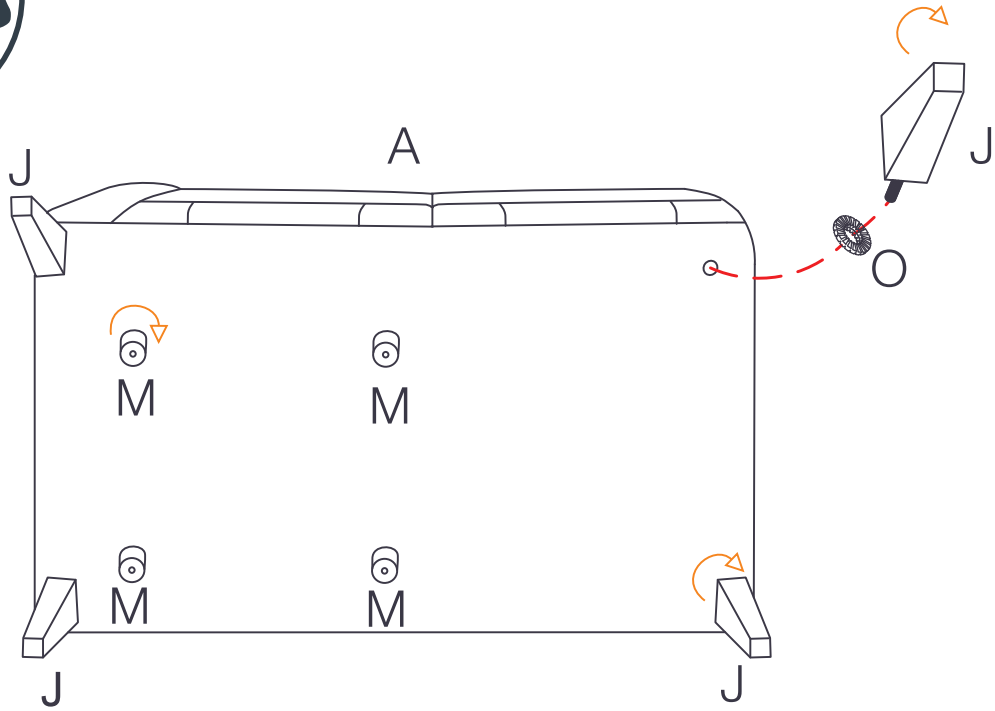
### Attention

Ne pas laisser d'enfants jouer sur le fauteuil ni utiliser son mécanisme. Le repose-pied se replie à la fermeture, ce qui représente un risque de blessure. Toujours laisser le fauteuil relevé et fermé. Ne pas insérer les mains ou les pieds dans le mécanisme. Seule la personne assise dans le fauteuil devrait utiliser le mécanisme.

### Atención

No permita que niños jueguen en el sillón ni accionen el mecanismo. El reposapiés se dobla hacia abajo al cerrar, lo que puede causar lesiones. Siempre deje el sillón en posición vertical y cerrada. No acerque las manos ni los pies al mecanismo. El mecanismo debería ser activado solo por la persona sentada.

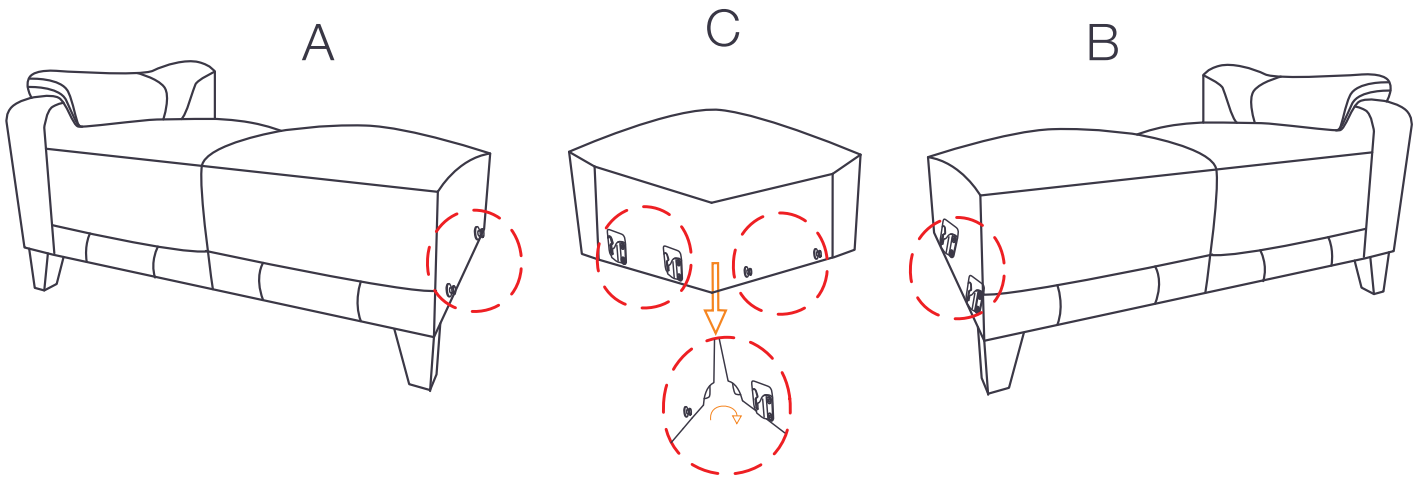
1



Touch-up Pen  
Crayon de retouche  
Pluma para retoques



2

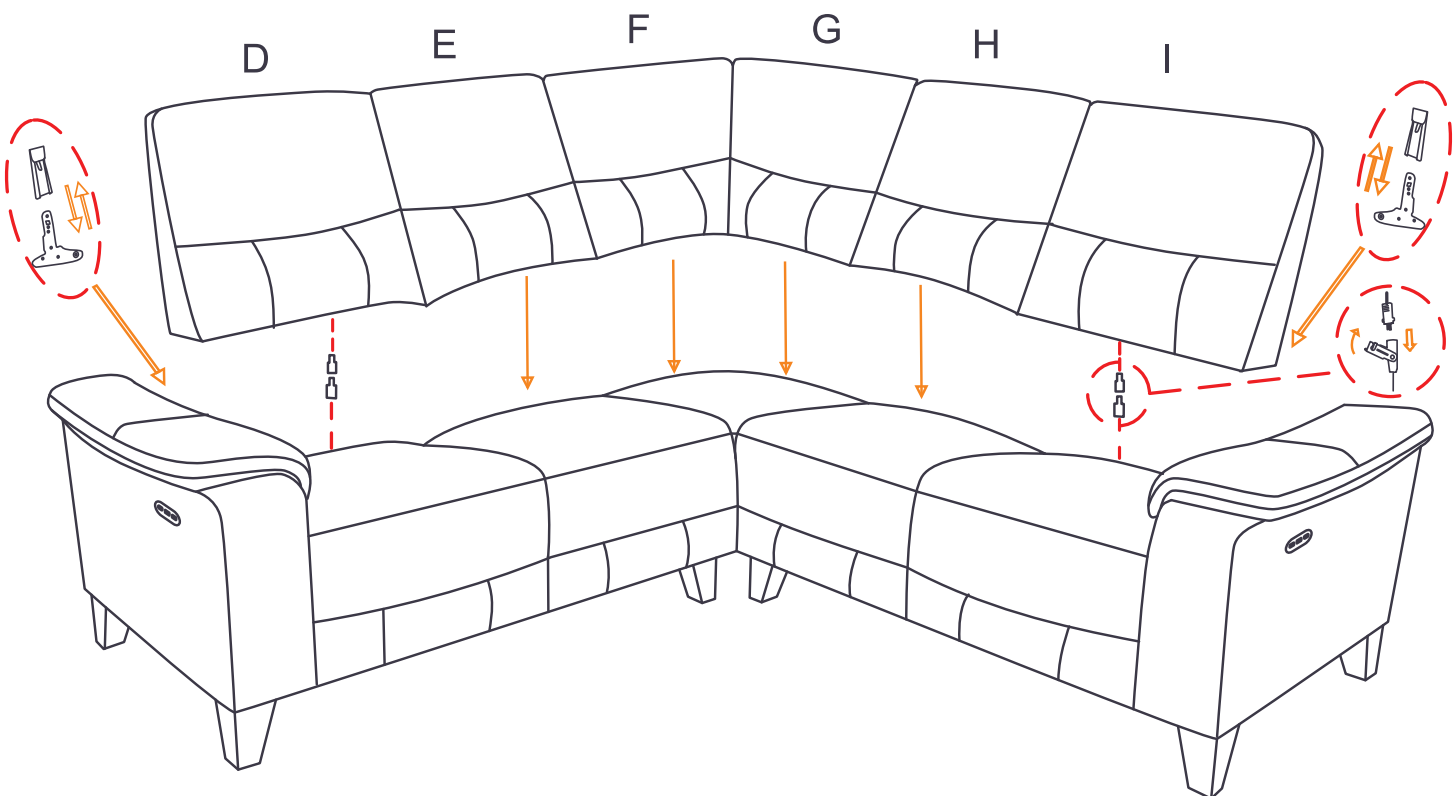


Note: Place bracket into sleeve and press top of back down firmly to lock the back in place

N.B. : Placer le support dans le manchon et appuyer fermement sur le haut du dossier pour le bloquer en place.

Nota: Coloque el soporte en el manguito y presione firmemente el respaldo hacia abajo para engancharlo.

3




Note: Place bracket into sleeve and press top of back down firmly to lock the back in place. Connect the connector of the back and seat. Lock the back as before.

N.B. : Placer le support dans le manchon et appuyer fermement sur le haut du dossier pour le bloquer en place. Brancher le connecteur du dossier et du siège. Bloquer le dossier comme précédemment.

Nota: Coloque el soporte en el manguito y presione firmemente el respaldo hacia abajo para engancharlo. Conecte el conector del respaldo y del asiento. Bloquee el respaldo como anteriormente.

4




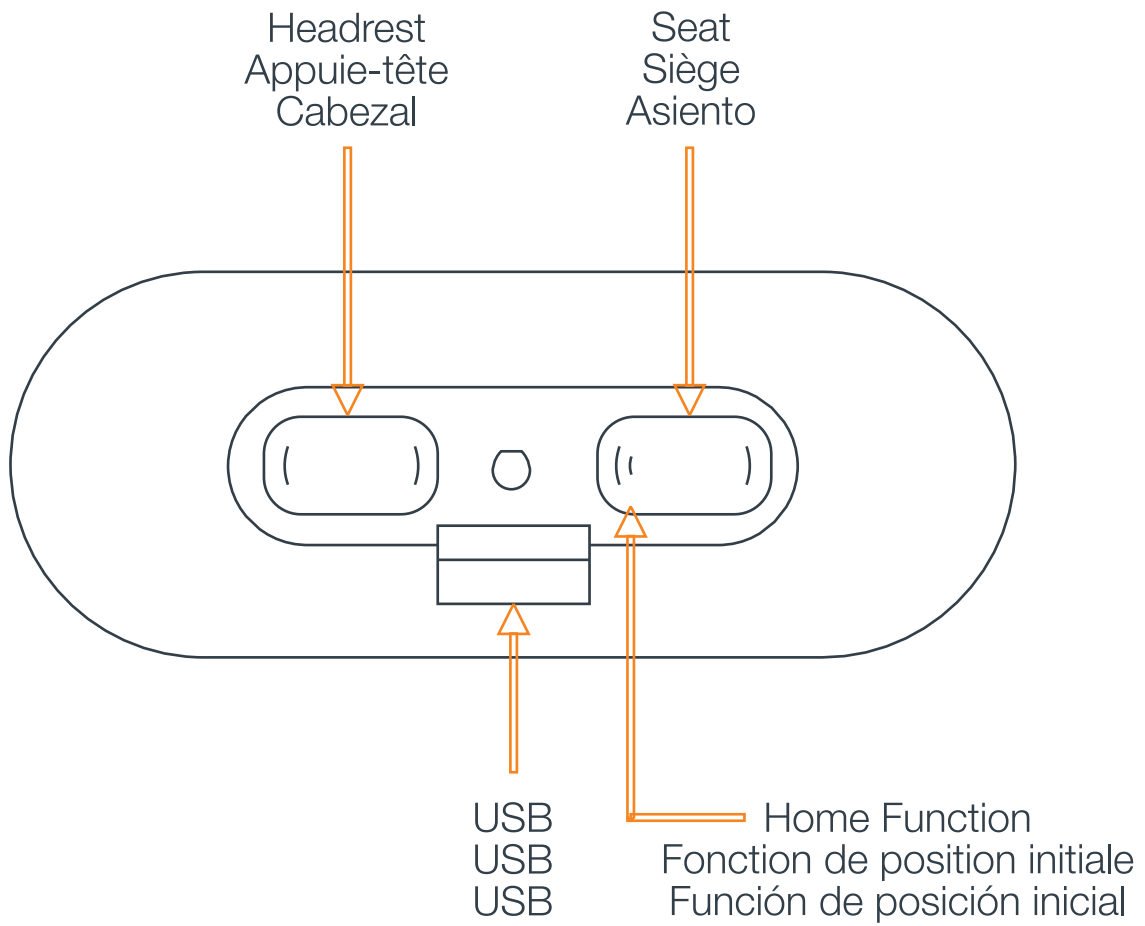
Note: Connect the connector from the motor to the power cord and transformer

N.B. : Brancher le connecteur du moteur sur le cordon d'alimentation et le transformateur.

Nota: Conecte el conector del motor al cordón eléctrico y al transformador.

5







## Care & Cleaning:

- Avoid exposing furniture directly to sunlight or heating and air conditioning outlets.
- Exposure to sunlight or heating and air conditioning outlets will fade/damage leather.
- Wipe gently with a damp soft cloth to remove dust, dirt and any buildup.
- Wipe the leather with a professional cleanser.

## Entretien et nettoyage :

- Éviter l'exposition directe du meuble aux rayons du soleil ou aux sources de chauffage et de climatisation.
- Une telle exposition entraînera une décoloration ou une détérioration du cuir.
- Nettoyer la poussière, la saleté et tout résidu en frottant doucement avec un linge doux et humide.
- Laver le cuir avec un nettoyant de qualité professionnelle.

## Cuidado y limpieza:

- Evite exponer el mueble directamente al sol o ponerlo cerca de un sistema de calefacción o de climatización.
- El hacerlo puede provocar la decoloración y la deterioración del cuero.
- Para eliminar el polvo, la suciedad y otros residuos, frote suavemente con un paño suave húmedo.
- Utilice un detergente profesional para limpiar el cuero.

Distributed by:  
Costco Wholesale Corporation  
P.O. Box 34535  
Seattle, WA 98124-1535  
USA  
1-800-774-2678  
[www.costco.com](http://www.costco.com)

Costco Wholesale Canada Ltd.\*  
415 W. Hunt Club Road  
Ottawa, Ontario  
K2E 1C5, Canada  
1-800-463-3783  
[www.costco.ca](http://www.costco.ca)  
\* faisant affaire au Québec sous  
le nom les Entrepôts Costco

Importado por:  
Importadora Primex S.A. de C.V.  
Blvd. Magnocentro No. 4  
San Fernando La Herradura  
Huixquilucan, Estado de México  
C.P. 52765  
RFC: IPR-930907-S70  
(55)-5246-5500  
[www.costco.com.mx](http://www.costco.com.mx)